

Kurzanleitung App-Nutzung

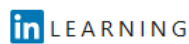
Bevor Sie die App nutzen können, melden Sie sich einmalig über unser E-Learning-Portal bei LinkedIn Learning an.

App „LinkedIn Learning“ installieren



(in App Store und Play Store verfügbar)

**Eingabe im Feld „E-Mail“: stadtbibliothek-chemnitz.de
→ „Weiter“ auswählen**



Einloggen

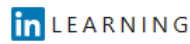
Loggen Sie sich mit der E-Mail-Adresse ein, die Sie auch für LinkedIn.com verwenden, oder alternativ mit Ihrer geschäftlichen E-Mail-Adresse.

E-Mail
stadtbibliothek-chemnitz.de

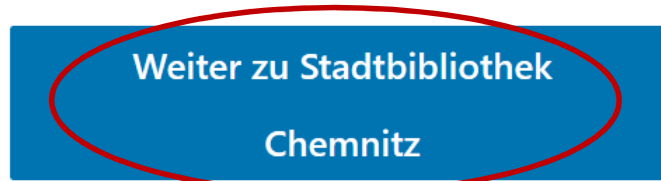
Weiter

[Mit Ihrer Bibliothekskarte einloggen](#)

Neu bei LinkedIn? [Mitglied werden](#)



Weiter zum LinkedIn Learning-
Konto von Stadtbibliothek
Chemnitz



Das ist das falsche Unternehmen? [Neu beginnen](#)

Eingabe Bibliotheksausweisnummer + Passwort

STADTBIBLIOTHEK CHEMNITZ

Log In

Username or email

Password

[Log In](#)

New user? [Register](#)

Danach können die Lerninhalte mit der App angesehen oder für die Offline-Nutzung heruntergeladen werden.